

Département

2

**CLASSEMENT INDIVIDUEL
ALL AROUND**

Jury Perf

D0424207.40452.D2

Rang Rank	Nom / Club Town / Ville Name / Association	Jury					TOTAL SCORE	écart gap
1. 2010	SARDI Marie FRA RIORGES OLYMPIQUE RIORGES GYMNASTIQUE	Score : Jury D: Jury E:	<u>16.550</u> 7.500 9.050	16.200 8.000 8.200	15.700 7.000 8.700	16.700 <u>8.300</u> 8.400	65.150	
2. 2010	BEUGRAND Victoria FRA MONTBRISON ENTENTE GYMNIQUE SAVIGNEUX MONTBRISON	Score : Jury D: Jury E:	16.150 7.000 9.150	16.550 <u>8.300</u> 8.250	15.200 8.000 7.200	16.350 8.000 8.350	64.250	+ 0,900
2. 2010	SABY Liséa FRA MONTBRISON ENTENTE GYMNIQUE SAVIGNEUX MONTBRISON	Score : Jury D: Jury E:	15.300 7.000 8.300	16.650 <u>8.300</u> 8.350	15.750 7.800 7.950	16.550 8.000 8.550	64.250	+ 0,900
4. 2010	RIFFAUD Lilou FRA MONTBRISON ENTENTE GYMNIQUE SAVIGNEUX MONTBRISON	Score : Jury D: Jury E:	15.100 6.000 9.100	15.250 7.300 7.950	15.900 <u>8.300</u> 7.600	17.000 <u>8.300</u> 8.700	63.250	+ 1,900
5. 2010	COURTIAL Emma FRA MONTBRISON ENTENTE GYMNIQUE SAVIGNEUX MONTBRISON	Score : Jury D: Jury E:	15.100 7.000 8.100	16.700 <u>8.300</u> 8.400	15.600 7.000 8.600	15.800 7.500 8.300	63.200	+ 1,950
6. 2010	BERTHOMMIER Mae FRA MONTBRISON ENTENTE GYMNIQUE SAVIGNEUX MONTBRISON	Score : Jury D: Jury E:	16.250 7.000 <u>9.250</u>	14.250 7.800 6.450	16.300 7.300 <u>9.000</u>	16.200 8.000 8.200	63.000	+ 2,150
7. 2010	CIOTTA Jena FRA MONTBRISON ENTENTE GYMNIQUE SAVIGNEUX MONTBRISON	Score : Jury D: Jury E:	15.500 7.000 8.500	15.800 <u>8.300</u> 7.500	14.950 6.800 8.150	15.750 <u>8.300</u> 7.450	62.000	+ 3,150
8. 2010	BEAL Lou FRA MONTBRISON ENTENTE GYMNIQUE SAVIGNEUX MONTBRISON	Score : Jury D: Jury E:	14.700 6.000 8.700	15.000 6.300 <u>8.700</u>	16.300 7.300 <u>9.000</u>	15.850 8.000 7.850	61.850	+ 3,300
9. 2010	HAFID Sawsène FRA ST ETIENNE ETOILE DE MONTAUD ST ETIENNE	Score : Jury D: Jury E:	14.900 6.000 8.900	13.400 7.000 6.400	15.550 7.000 8.550	15.600 6.500 <u>9.100</u>	59.450	+ 5,700
10. 2010	DUCCROS Loise FRA MONTBRISON ENTENTE GYMNIQUE SAVIGNEUX MONTBRISON	Score : Jury D: Jury E:	14.700 7.000 7.700	14.650 6.500 8.150	13.650 6.000 7.650	16.100 8.000 8.100	59.100	+ 6,050
11. 2010	SPERANDIO BABIGEON Ninon FRA ST ETIENNE ETOILE DE MONTAUD ST ETIENNE	Score : Jury D: Jury E:	15.350 7.000 8.350	14.150 7.500 6.650	14.650 6.800 7.850	14.800 6.000 8.800	58.950	+ 6,200

souligné = meilleures valeurs / underlined = highest values

SQL_PALINDDEGAF du 24/03/2019 - 5.6.003 LOCAL - mono -

validé le dimanche 24 mars 2019 à 17:40 - 1/2





Département

2

**CLASSEMENT INDIVIDUEL
ALL AROUND**

Jury Perf

D0424207.40452.D2

Rang Rank	Nom / Club Town / Ville Name / Association	Jury					TOTAL SCORE	écart gap
12.	2010 CHAUMONT Chloé FRA RIORGES OLYMPIQUE RIORGES GYMNASTIQUE	Score :	14.950	13.600	14.200	15.550	58.300	+ 6,850
		Jury D:	6.000	7.300	6.000	7.500		
		Jury E:	8.950	6.300	8.200	8.050		
13.	2010 DUPLAIN Thais FRA FIRMINY FIRMINY GYM	Score :	10.800	12.800	11.800	13.150	48.550	+ 16,600
		Jury D:	2.000	6.500	5.000	5.500		
		Jury E:	8.800	6.300	6.800	7.650		

souligné = meilleures valeurs / underlined = highest values

SQL_PALINDEGAF du 24/03/2019 - 5.6.003 LOCAL - mono -

validé le dimanche 24 mars 2019 à 17:40 - 2/2