






**CLASSEMENT INDIVIDUEL
ALL AROUND**

JURY D et E

420117.39978.D2

Rang Rank	Nom / Club Town / Ville Name / Association	Jury						TOTAL SCORE	écart gap	
1.	2010 JOASSARD Bastien FRA ST CHAMOND SAINT CHAMOND GYM	Score : Jury D: Jury E: Bonification :	<u>14.100</u> 4.500 8.300 1,30	<u>14.300</u> 4.500 8.500 1,30	<u>13.950</u> 4.500 8.550 0,90	<u>13.450</u> 4.000 9.450 1,30	<u>14.650</u> 4.500 8.850 0,50	<u>13.750</u> 4.500 8.750 0,50	84.200	
2.	2010 SCHWOLLER Teddy FRA FIRMINY FIRMINY GYM	Score : Jury D: Jury E: Pena. : Bonification :	10.850 2.500 8.050 -0,50 0,80	11.300 <u>4.500</u> 6.300 0,50	11.050 2.500 8.050 0,50	12.750 <u>4.000</u> 8.750	10.900 2.500 8.000 0,40	11.550 2.500 8.550 0,50	68.400	+ 15,800
3.	2010 GIRIN Olivan FRA MONTROND LES BAINS FOREZ GYM MONTROND LES BAINS	Score : Jury D: Jury E: Pena. : Bonification :	10.050 2.500 8.050 -0,50 1,30	12.450 2.500 8.650 0,90	10.650 1.000 8.750 0,90	9.600 1.000 9.100 -0,50	11.800 1.000 <u>9.500</u> 1,30	11.200 1.000 9.200 1,00	65.750	+ 18,450
4.	2010 DEGEORGE Nathan FRA MONTROND LES BAINS FOREZ GYM MONTROND LES BAINS	Score : Jury D: Jury E: Pena. : Bonification :	10.550 1.000 9.550 -0,50 0,50	11.100 1.000 8.800 1,30	10.950 1.000 8.650 1,30	9.350 1.000 8.850 -0,50	11.450 1.000 9.150 1,30	11.250 1.000 9.250 1,00	64.650	+ 19,550
5.	2010 CONSTANT Timothée FRA RIORGES OLYMPIQUE RIORGES GYMNASTIQUE	Score : Jury D: Jury E: Pena. : Bonification :	10.650 1.000 8.850 -0,50 1,30	10.350 1.000 8.050 1,30	11.450 1.000 <u>9.150</u> 1,30	10.450 1.000 9.450	9.900 2.500 7.400	11.550 2.500 9.150 -0,50 0,40	64.350	+ 19,850
6.	2010 BOUDAREL Lucas FRA MONTROND LES BAINS FOREZ GYM MONTROND LES BAINS	Score : Jury D: Jury E: Pena. : Bonification :	9.700 1.000 8.700 -0,50 0,50	11.350 1.000 <u>9.050</u> 1,30	10.350 1.000 8.450 0,90	9.900 1.000 9.400 -0,50	11.500 1.000 9.200 1,30	11.200 1.000 9.300 0,90	64.000	+ 20,200
7.	2010 ZAWORSKI Mathis FRA LA TALAUDIÈRE ETENDARD DE LA TALAUDIÈRE	Score : Jury D: Jury E: Pena. : Bonification :	10.250 1.000 8.950 -1,00 1,30	10.600 1.000 8.800 1,30	10.450 1.000 8.550 0,90	9.550 1.000 <u>9.550</u> -1,00	11.400 1.000 9.100 1,30	10.500 1.000 9.000 0,50	62.750	+ 21,450
8.	2010 MOHLI Miles FRA LA TALAUDIÈRE ETENDARD DE LA TALAUDIÈRE	Score : Jury D: Jury E: Pena. : Bonification :	10.600 1.000 <u>9.600</u> -0,50 0,50	10.650 1.000 8.850 -0,50 1,30	10.600 1.000 8.700 0,90	9.150 1.000 9.150 -1,00	11.250 1.000 8.950 1,30	10.300 1.000 9.300 -0,50 0,50	62.550	+ 21,650

souligné = meilleures valeurs / underlined = highest values






SQL_PALINDEGAM du 03/02/2019 - 5.6.003 LOCAL - mono -

validé le dimanche 3 février 2019 à 12:55 - 1/2

**CLASSEMENT INDIVIDUEL
ALL AROUND**

JURY D et E

420117.39978.D2

Rang Rank	Nom / Club Town / Ville Name / Association	Jury						TOTAL SCORE	écart gap
9.	2010 PEREIRA Léandro FRA MONTROND LES BAINS FOREZ GYM MONTROND LES BAINS	Score : Jury D: Jury E: Pena. : Bonification :	10.100 1.000 8.600 -0,50 0,50	10.500 1.000 8.500 -0,50 1,00	9.700 1.000 7.800 -0,50 0,90	9.600 1.000 9.100 -0,50 1,30	11.750 1.000 9.450 -0,50 0,90	10.300 1.000 8.400 -0,50 0,40	61.950 + 22,250
10.	2010 SCHLITTER Valérian FRA LA TALAUDIÈRE ETENDARD DE LA TALAUDIÈRE	Score : Jury D: Jury E: Pena. : Bonification :	10.250 1.000 9.250 -0,50 0,50	10.000 1.000 8.500 -0,50 1,00	10.800 1.000 9.000 -0,50 1,30	9.250 1.000 9.250 -1,00 0,90	10.600 1.000 8.700 -0,50 0,40	10.300 1.000 <u>9.400</u> -0,50 0,40	61.200 + 23,000
11.	2010 BRIDA Ylan FRA RIORGES OLYMPIQUE RIORGES GYMNASTIQUE	Score : Jury D: Jury E: Pena. : Bonification :	9.700 1.000 9.200 -1,00 0,50	10.000 1.000 8.100 -0,50 0,90	10.750 1.000 8.850 -0,50 0,90	10.050 1.000 9.050 -0,50 0,50	9.900 1.000 8.400 -0,50 0,40	9.750 1.000 8.850 -0,50 0,40	60.150 + 24,050

souligné = meilleures valeurs / underlined = highest values

SQL_PALINDEGAM du 03/02/2019 - 5.6.003 LOCAL - mono -

validé le dimanche 3 février 2019 à 12:55 - 2/2