

# Palmarès détaillé des équipes / Full team results

## ST CHAMOND

### CHAMPIONNAT DE LA LOIRE- DIVISIONS REGIO

20/03/2010 au 21/03/2010

Fédération Française  
de Gymnastique





D0422140.17322.00

JURY A ET B

2140

## FILIERE A MINI GYM BMC GAF

## FINALES

Club / Association Ville / Town						Pen.	Total Score	
<b>1</b>	<b>INDEPENDANTE STEPHANOISE</b>							<b>Equipe 2</b>
FRA	<b>ST ETIENNE</b>	<b>29.100</b>	<b>25.066</b>	<b>27.750</b>	<b>29.200</b>		<b>111.116</b>	
	<u>JAVELLE ARGAUD Louise</u>	9.700	8.400	9.300	9.700	(1)	<u>37.100</u>	
	RODRIGUEZ Laura	9.600	<u>8.500</u>	9.100	<u>9.800</u>	(2)	37.000	
	MASSARDIER Mathilde	<u>9.800</u>	7.766	<u>9.350</u>	9.700	(5)	36.616	
	DO COUTO Maryline	9.600	8.166	8.850	9.600	(6)	36.216	
<b>2</b>	<b>INDEPENDANTE STEPHANOISE</b>							<b>Equipe 3</b>
FRA	<b>ST ETIENNE</b>	<b>28.600</b>	<b>24.599</b>	<b>26.150</b>	<b>28.600</b>		<b>107.949</b>	
	COMTE Solene	9.500	8.166	9.000	9.500	(7)	36.166	
	ABOUTAYBI Mounia	9.700	8.033	8.600	9.500	(9)	35.833	
	GUETAL Méline	9.400	8.333	8.550	9.300	(12)	35.583	
	AIDLI Yasmeen	9.000	8.100	8.250	9.600	(18)	34.950	
<b>3</b>	<b>ENTENTE GYMNIQUE SAVIGNEUX MONTBRISON</b>							<b>Equipe 2</b>
FRA	<b>MONTBRISON</b>	<b>28.300</b>	<b>24.399</b>	<b>27.150</b>	<b>27.800</b>		<b>107.649</b>	
	BOUNIARD Camille	9.600	8.300	9.150	9.600	(4)	36.650	
	DURAND Lucie	9.200	8.333	8.850	9.100	(13)	35.483	
	BEGONIN Célia	9.500	7.500	9.150	8.800	(17)	34.950	
	LARGERON Sarah	9.000	7.766	8.100	9.100	(24)	33.966	
<b>4</b>	<b>ENTENTE GYMNIQUE SAVIGNEUX MONTBRISON</b>							<b>Equipe 2</b>
FRA	<b>MONTBRISON</b>	<b>28.300</b>	<b>23.800</b>	<b>26.950</b>	<b>28.300</b>		<b>107.350</b>	
	PAGNON Emma	9.700	8.200	9.100	9.700	(3)	36.700	
	BAROUX Camille	8.800	8.000	9.100	9.700	(11)	35.600	
	GRAND Chloé	9.400	7.600	8.750	8.900	(22)	34.650	
	LEBRUN Lena	9.200	6.600	8.450	8.400	(29)	32.650	
	GUILLERMAIN Elisa	9.000	5.966	8.050	8.900	(34)	31.916	
<b>5</b>	<b>INDEPENDANTE STEPHANOISE</b>							<b>Equipe 2</b>
FRA	<b>ST ETIENNE</b>	<b>27.500</b>	<b>23.299</b>	<b>27.150</b>	<b>28.400</b>		<b>106.349</b>	
	ETIENNE Manon	9.500	7.866	9.000	9.500	(8)	35.866	
	GOUTTEFANGEAS Camille	9.600	7.300	8.900	9.600	(14)	35.400	
	DURAND Axelle	8.400	7.833	9.250	9.300	(21)	34.783	
	GOBIN Eloise	8.000	7.600	8.750	9.200	(26)	33.550	
<b>6</b>	<b>ENTENTE GYMNIQUE SAVIGNEUX MONTBRISON</b>							<b>Equipe 3</b>
FRA	<b>MONTBRISON</b>	<b>28.000</b>	<b>23.565</b>	<b>26.150</b>	<b>27.900</b>		<b>105.615</b>	
	BOHE Manon	9.000	8.166	8.400	9.500	(16)	35.066	
	JACQUEMONT Chloé	9.500	7.233	9.000	9.200	(19)	34.933	
	FAGOT Camille	9.000	8.033	8.600	9.200	(20)	34.833	
	GRENIER Léna	9.500	7.366	8.550	9.200	(23)	34.616	

souligné = meilleur total

\_GENEQU\_GAF.RPT du 24/03/2010 - 5.3.000 LOCAL - mono -

validé le mercredi 24 mars 2010 à 10:39 - 1/2

# Palmarès détaillé des équipes / Full team results

## ST CHAMOND

### CHAMPIONNAT DE LA LOIRE- DIVISIONS REGIO

20/03/2010 au 21/03/2010

Fédération Française  
de Gymnastique





D0422140.17322.00

JURY A ET B

2140

## FILIERE A MINI GYM BMC GAF

## FINALES

Club / Association Ville / Town					Pen.	Total Score
<b>7 ENTENTE GYMNIQUE SAVIGNEUX MONTBRISON</b>						<b>Equipe 6</b>
FRA <b>MONTBRISON</b>	<b>28.000</b>	<b>23.066</b>	<b>26.300</b>	<b>27.500</b>		<b>104.866</b>
FARINET Clarisse	9.300	8.300	8.800	9.300	(10)	35.700
POLI Julia	9.600	7.533	8.800	9.200	(15)	35.133
BESSON Vanessa	9.000	7.233	8.700	8.800	(25)	33.733
MARX Lola	9.100	6.766	8.450	9.000	(28)	33.316
<b>8 ENTENTE GYMNIQUE SAVIGNEUX MONTBRISON</b>						<b>Equipe 5</b>
FRA <b>MONTBRISON</b>	<b>28.200</b>	<b>20.366</b>	<b>24.200</b>	<b>26.300</b>		<b>99.066</b>
BEAUVEIL Marine	9.500	7.066	7.950	8.900	(27)	33.416
GEROSSIER Mathilde	9.100	7.200	7.400	8.600	(32)	32.300
MC CULLAGH Caoimhe	8.800	6.100	8.400	8.800	(33)	32.100
ROBERT Eloise	9.600	5.800	7.850	8.400	(36)	31.650
<b>9 ENTENTE GYMNIQUE SAVIGNEUX MONTBRISON</b>						<b>Equipe 4</b>
FRA <b>MONTBRISON</b>	<b>26.400</b>	<b>20.899</b>	<b>23.350</b>	<b>27.200</b>		<b>97.849</b>
MORIN Océane	9.000	6.833	7.400	9.300	(30)	32.533
BOUDAREL Camille	8.800	7.333	7.250	9.000	(31)	32.383
TURNEL Angélique	8.600	5.933	8.550	8.800	(35)	31.883
MERCIER Jessica	7.900	6.733	7.400	8.900	(37)	30.933

souligné = meilleur total

\_GENEQU\_GAF.RPT du 24/03/2010 - 5.3.000 LOCAL - mono -

validé le mercredi 24 mars 2010 à 10:39 - 2/2